



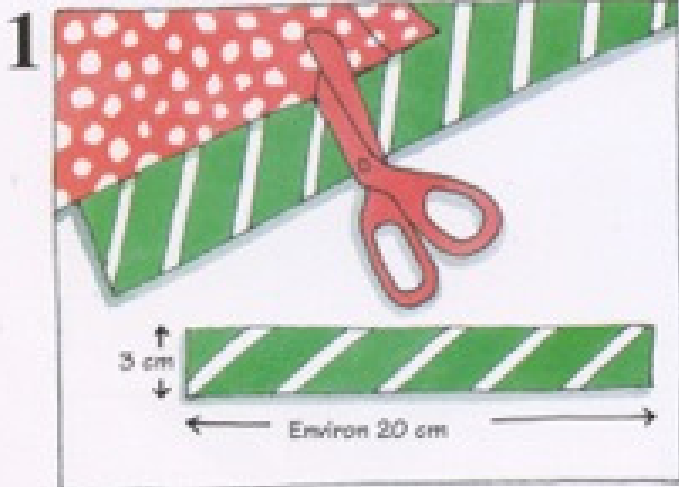
Les décorations de Noël




Deux guirlandes de papier

Ce dont tu as besoin :


- ★ différents papiers d'emballage
- ★ 2 rouleaux de papier crépon (2 couleurs)
- ★ des ciseaux
- ★ de la colle ou du ruban adhésif double face



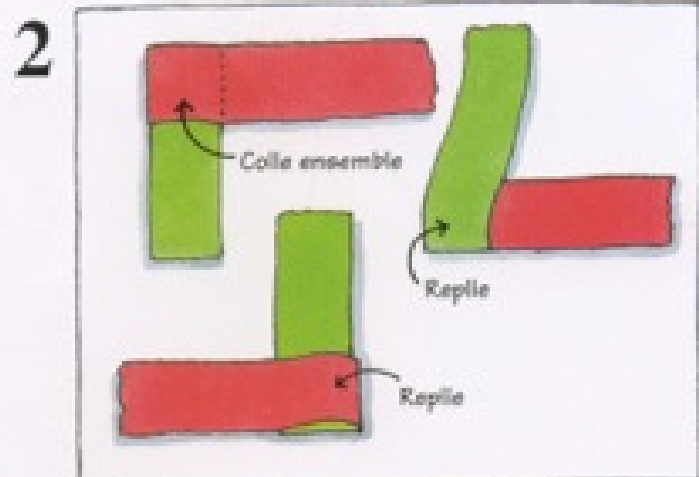
Découpe des bandes dans le papier d'emballage.



Assemble les maillons les uns avec les autres. Ta guirlande peut être très longue !



Découpe une bande de 3 cm de large environ au bout des rouleaux de papier crépon.



Colle les deux extrémités. Comme sur le dessin, plie et replie chaque bande l'une sur l'autre. Colle alors les extrémités et déplie ta guirlande doucement.