


les cinq sens




jaune

les cinq sens




des oiseaux

les cinq sens




une mouche

les cinq sens



une balle

les cinq sens



un hérisson

les cinq sens




un phare

les cinq sens



un feu

les cinq sens



une orange

les cinq sens



un gâteau

les cinq sens




une horloge

les cinq sens




une trompette

les cinq sens




un miroir

les cinq sens



une pierre

les cinq sens



une jonquille

les cinq sens



du feu


les cinq sens



une glace



les cinq sens



du fromage

les cinq sens



une potion

les cinq sens



un café

les cinq sens



un piment

## IDEAS FOR USE:

Put the cards face down. Children take it in turns to select a card, and say in French which sense it represents.

They can use the names of the senses (la vue, l'ouïe etc.) or the verbs (je vois, j'entends etc.).

<b>sight</b>	<b>hearing</b>	<b>smell</b>	<b>touch</b>	<b>taste</b>
jaune	des oiseaux	un gâteau	une balle	une orange
un phare	une mouche	une jonquille	un hérisson	une glace
un feu	une horloge	du fromage	une pierre	un café
un miroir	une trompette	une potion	du feu	un piment

although there will be a lot of overlaps that children will enjoy discussing!