

fecha

me llamo

Use the clues to help you to work out which adjective describes which teacher.

1. El profesor de ciencias no es severo.
2. Una profesora es divertida.
3. El profesor simpático no es profesor de teatro.
4. Señora Duarte, la profesora de teatro, es paciente.
5. Un profesor es aburrido.
6. La profesora severa no es profesora de ciencias.
7. Señor García, el profesor de dibujo, es simpático.
8. El profesor antipático no es profesor de teatro.

La profesora de teatro es _____.

El profesor de teatro es _____.

La profesora de ciencias es _____.







El profesor de ciencias es _____.

La profesora de dibujo es _____.

El profesor de dibujo es _____.

	severo / severa	aburrido / aburrida	antipático / antipática	divertido / divertida	simpático / simpática	paciente
la profesora de teatro						
el profesor de teatro						
la profesora de ciencias						
el profesor de ciencias						
la profesora de dibujo						
el profesor de dibujo						

ANSWERS:

	severo / severa	aburrido / aburrida	antipático / antipática	divertido / divertida	simpático / simpática	paciente
la profesora de teatro	x	x	x	x	x	
el profesor de teatro	x		x	x	x	x
la profesora de ciencias	x	x	x		x	x
el profesor de ciencias	x	x		x	x	x
la profesora de dibujo		x	x	x	x	x
el profesor de dibujo	x	x	x	x		x