




























Mis vacaciones

1.	2.8			11:10 3:30		Carol
2.	7.12			12:15 8:00		Andrea
3.	28.4			7:50 10:00		Callun
4.	30.5			4:35 6:30		Edward
5.	10.11			9:40 3:25		John
6.	15.6			1:00 2:55		Anna
7.	4.10			6:05 11:00		Lucy
8.	13.7			5:20 9:30		Maureen
9.	21.9			10:15 1:30		George
10.	18.1			6:30 7:45		Peter

Notes for teacher:

Use these images to write examples of short introductory paragraphs to the “Holiday Abroad” coursework.

e.g.:

No 1:

El dos de agosto fui a Suiza en helicóptero.

Salí a las once y diez y llegué a las tres y media.

Viajé con mi madre que se llama Carol.